



BORSINO IMMOBILIARE

REPORT 2024

in collaborazione con



COLDWELL BANKER
MAXI REAL ESTATE



COLDWELL BANKER
MAXI REAL ESTATE

BORSINO IMMOBILIARE

REPORT 2024

INDICE

- ★ | 5. INTRODUZIONE
- ★ | 6. DATI APE RILASCIATI DAL 2020 AL 2023 IN PROVINCIA DI RAGUSA
- ★ | 8. RAGUSA
- ★ | 11. MODICA
- ★ | 12. SCICLI
- ★ | 13. POZZALLO
- ★ | 14. ISPICA
- ★ | 15. SANTA CROCE CAMERINA
- ★ | 16. VITTORIA
- ★ | 18. COMISO
- ★ | 19. MONTEROSSO ALMO
- ★ | 20. CHIARAMONTE GULFI
- ★ | 21. GIARRATANA
- ★ | 22. ACATE



BORSINO IMMOBILIARE

REPORT 2024

Il mercato immobiliare del territorio ibleo ha vissuto un anno di cambiamenti in un contesto di sfide significative. L'ennesimo aumento dei tassi d'interesse della Banca Centrale Europea ha influenzato sensibilmente il mercato con l'inasprimento delle condizioni per ottenere mutui ed una inevitabile riduzione del potere d'acquisto delle famiglie. Questo è stato uno dei fattori che hanno determinato una flessione al ribasso delle compravendite, in modo particolare nella seconda metà del 2023.

Per contro i prezzi degli immobili residenziali sono aumentati rispetto al 2022, fenomeno sostenuto dalla scarsa offerta di nuove costruzioni sul territorio e dall'aumento della domanda di edifici ad alta efficienza energetica. Si evidenzia, quindi, una maggiore consapevolezza da parte dei consumatori verso i temi ambientali e verso i benefici economici derivanti.

I dati mostrano come le compravendite di immobili con classi energetiche basse (E, F, G) non hanno sofferto particolarmente. Al contrario gli incentivi statali sulle ristrutturazioni hanno sostenuto in maniera evidente l'acquisto di immobili meno performanti in termini energetici.

È un mercato che si mostra dinamico, che abbrevia i tempi di finalizzazione delle vendite ed assiste ad un incremento dei canoni di locazione a causa della poca offerta.

Lo scenario è quindi di transizione, con gli assetti influenzati dalle difficoltà economiche delle famiglie, per un verso, e dalla necessità di maggiori investimenti in nuove costruzioni ad alta efficienza energetica, per l'altro verso. Le direttive europee stanno orientando il mercato verso soluzioni sempre più sostenibili, rendendo gli immobili energeticamente performanti ed autonomi. Una scelta che attrae acquirenti e investitori.

Nel Borsino Coldwell Banker Maxi Real Estate sull'andamento del mercato 2023, forniamo uno scenario capillare del territorio provinciale e corrediamo il documento con i numeri forniti da Euromq.it, partner della nostra azienda e guida autorevole sui dati immobiliari.

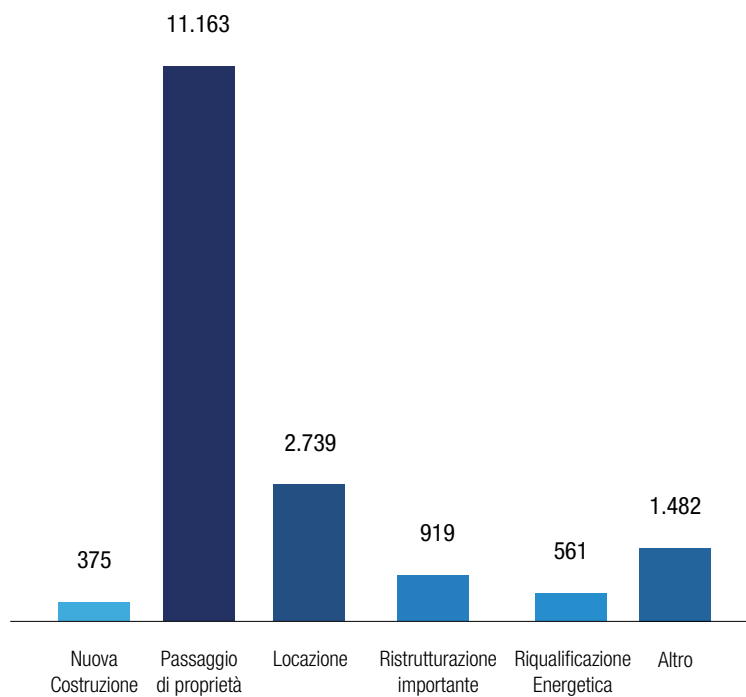
Coldwell Banker Maxi Real Estate



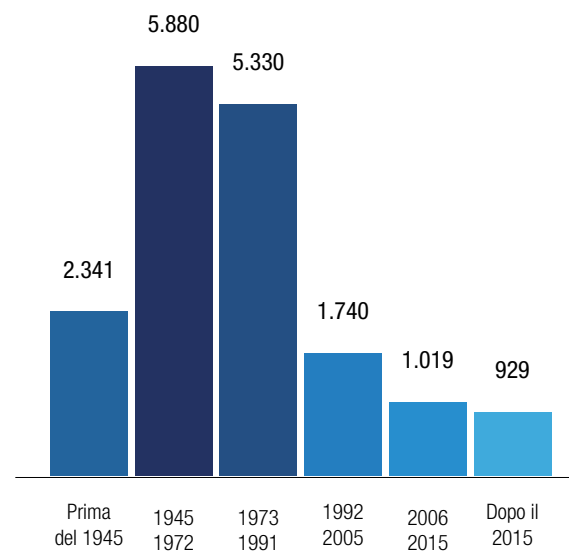
COLDWELL BANKER
MAXI REAL ESTATE

DATI APE RILASCIATI DAL 2020 AL 2023 IN PROVINCIA DI RAGUSA

MOTIVAZIONE APE



ANNO DI COSTRUZIONE

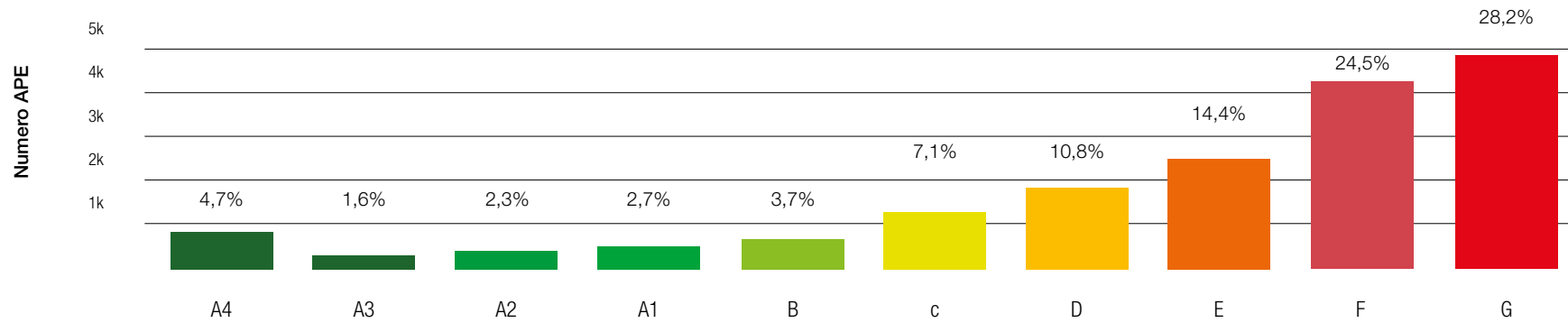


Fonti SIAPE/enea



COLDWELL BANKER
MAXI REAL ESTATE

CLASSE ENERGETICA



Fonti SIAPE/enea



RAGUSA

Andamento dello STOCK immobiliare in vendita online.*

ANDAMENTO MEDIO RILEVATO NEL MESE DI MAGGIO 2024, RISPETTO AL MESE DI MAGGIO 2023: **+7%**.

in vendita per classe energetica



E+F+G
96%



C+D
2%



A+B
2%

*Per Stock immobiliare in vendita online, si intende l'andamento espresso in percentuale della quantità di immobili (media ponderata) proposti in vendita sul web a Ragusa, rilevato nel mese di maggio 2024 rispetto allo stesso mese dell'anno precedente.

CENTRO STORICO

APPARTAMENTI €/mq	330 - 400
CASE INDIPENDENTI €/mq	250 - 370
VILLE E VILLINI €/mq	/ - /

TRANSAZIONE MEDIA	49.000,00 €	
TAGLIO MEDIO	circa 116 mq	
LOCAZIONE BREVE	2.700,00 €	
LOCAZIONE TRADIZIONALE	400,00 €	

RAGUSA IBLA

APPARTAMENTI €/mq	400 - 600
CASE INDIPENDENTI €/mq	350 - 750
VILLE E VILLINI €/mq	/ - /

TRANSAZIONE MEDIA	75.000,00 €	
TAGLIO MEDIO	circa 111 mq	
LOCAZIONE BREVE	2.100,00 €	
LOCAZIONE TRADIZIONALE	400,00 €	

CAPPUCCINI | MARSALA

APPARTAMENTI €/mq	350 - 550
CASE INDIPENDENTI €/mq	250 - 600
VILLE E VILLINI €/mq	/ - /

TRANSAZIONE MEDIA	53.000,00 €	
TAGLIO MEDIO	circa 137 mq	
LOCAZIONE BREVE	2.000,00 €	
LOCAZIONE TRADIZIONALE	400,00 €	

SELVAGGIO

APPARTAMENTI €/mq	500 - 700
CASE INDIPENDENTI €/mq	/ - /
VILLE E VILLINI €/mq	/ - /

TRANSAZIONE MEDIA	75.000,00 €	
TAGLIO MEDIO	circa 117 mq	
LOCAZIONE BREVE	1.000,00 €	
LOCAZIONE TRADIZIONALE	500,00 €	



COLDWELL BANKER
MAXI REAL ESTATE



EUROPA | ARCHIMEDE

APPARTAMENTI €/mq	525 - 875
CASE INDIPENDENTI €/mq	880 - 1010
VILLE E VILLINI €/mq	1500 - 1900

TRANSAZIONE MEDIA	69.000,00 €	
TAGLIO MEDIO	circa 150 mq	
LOCAZIONE BREVE	900,00 €	
LOCAZIONE TRADIZIONALE	600,00 €	

CUPOLETTI

APPARTAMENTI €/mq	550 - 900
CASE INDIPENDENTI €/mq	/ - /
VILLE E VILLINI €/mq	1000 - 1500

TRANSAZIONE MEDIA	39.000,00 €	
TAGLIO MEDIO	circa 100 mq	
LOCAZIONE BREVE	1.100,00 €	
LOCAZIONE TRADIZIONALE	500,00 €	

BEDDIO

APPARTAMENTI €/mq	650 - 1100
CASE INDIPENDENTI €/mq	700 - 1000
VILLE E VILLINI €/mq	950 - 1800

TRANSAZIONE MEDIA	59.000,00 €	
TAGLIO MEDIO	circa 123 mq	
LOCAZIONE BREVE	1.500,00 €	
LOCAZIONE TRADIZIONALE	400,00 €	

PIANETTI | BRUSCÈ

APPARTAMENTI €/mq	800 - 1200
CASE INDIPENDENTI €/mq	/ - /
VILLE E VILLINI €/mq	920 - 1750

TRANSAZIONE MEDIA	127.000,00 €	
TAGLIO MEDIO	circa 140 mq	
LOCAZIONE BREVE	900,00 €	
LOCAZIONE TRADIZIONALE	600,00 €	

AMERICHE | TOGLIATTI

APPARTAMENTI €/mq	900 - 1300
CASE INDIPENDENTI €/mq	/ - /
VILLE E VILLINI €/mq	1000 - 1800

TRANSAZIONE MEDIA	101.000,00 €	
TAGLIO MEDIO	circa 140 mq	
LOCAZIONE BREVE	700,00 €	
LOCAZIONE TRADIZIONALE	500,00 €	

MARINA DI RAGUSA

APPARTAMENTI €/mq	2150 - 2650
CASE INDIPENDENTI €/mq	/ - /
VILLE E VILLINI €/mq	3850 - 5000

TRANSAZIONE MEDIA	175.000,00 €	
TAGLIO MEDIO	circa 92 mq	
LOCAZIONE BREVE	3.100,00 €	
LOCAZIONE TRADIZIONALE	400,00 €	






COLDWELL BANKER
MAXI REAL ESTATE



RAGUSA






GESUITI

APPARTAMENTI €/mq	750 - 1000
CASE INDIPENDENTI €/mq	/ - /
VILLE E VILLINI €/mq	/ - /

 TRANSAZIONE MEDIA	59.000,00 €	
 TAGLIO MEDIO	circa 114 mq	
 LOCAZIONE BREVE	2.700,00 €	
 LOCAZIONE TRADIZIONALE	400,00 €	






CERASELLA | CORVINO

APPARTAMENTI €/mq	/ - /
CASE INDIPENDENTI €/mq	/ - /
VILLE E VILLINI €/mq	1700 - 2800

 TRANSAZIONE MEDIA	199.000,00 €	
 TAGLIO MEDIO	circa 151 mq	
 LOCAZIONE BREVE	6.200,00 €	
 LOCAZIONE TRADIZIONALE	400,00 €	

PUNTARAZZI | MUSEBBI

APPARTAMENTI €/mq	/ - /
CASE INDIPENDENTI €/mq	/ - /
VILLE E VILLINI €/mq	1000 - 2000

 TRANSAZIONE MEDIA	129.000,00 €	
 TAGLIO MEDIO	circa 162 mq	
 LOCAZIONE BREVE	2.200,00 €	
 LOCAZIONE TRADIZIONALE	800,00 €	



COLDWELL BANKER
MAXI REAL ESTATE



MODICA

Andamento dello STOCK immobiliare in vendita online.*

ANDAMENTO MEDIO RILEVATO NEL MESE DI MAGGIO 2024, RISPETTO AL MESE DI MAGGIO 2023: **+19%**.

in vendita per classe energetica



E+F+G
90%



C+D
8%



A+B
2%

*Per Stock immobiliare in vendita online, si intende l'andamento espresso in percentuale della quantità di immobili (media ponderata) proposti in vendita sul web a Modica, rilevato nel mese di maggio 2024 rispetto allo stesso mese dell'anno precedente.

MODICA ALTA

APPARTAMENTI €/mq	340 - 800
CASE INDIPENDENTI €/mq	370 - 770
VILLE E VILLINI €/mq	580 - 1100

MODICA BASSA

APPARTAMENTI €/mq	420 - 930
CASE INDIPENDENTI €/mq	390 - 850
VILLE E VILLINI €/mq	650 - 1050

FRIGINTINI

APPARTAMENTI €/mq	370 - 740
CASE INDIPENDENTI €/mq	440 - 850
VILLE E VILLINI €/mq	520 - 990

MODICA SORDA

APPARTAMENTI €/mq	700 - 1190
CASE INDIPENDENTI €/mq	730 - 1190
VILLE E VILLINI €/mq	840 - 1350

MARINA DI MODICA

APPARTAMENTI €/mq	760 - 1240
CASE INDIPENDENTI €/mq	990 - 1370
VILLE E VILLINI €/mq	1040 - 1540



COLDWELL BANKER
MAXI REAL ESTATE



SCICLI

Andamento dello STOCK immobiliare in vendita online.*

ANDAMENTO MEDIO RILEVATO NEL MESE DI MAGGIO 2024, RISPETTO AL MESE DI MAGGIO 2023: **+23%**.

in vendita per classe energetica



E+F+G
94%



C+D
4%



A+B
2%

*Per Stock immobiliare in vendita online, si intende l'andamento espresso in percentuale della quantità di immobili (media ponderata) proposti in vendita sul web a Scicli, rilevato nel mese di maggio 2024 rispetto allo stesso mese dell'anno precedente.

CENTRO

APPARTAMENTI €/mq	500 - 1000
CASE INDIPENDENTI €/mq	600 - 1200
VILLE E VILLINI €/mq	/ - /

CAMPAGNA

APPARTAMENTI €/mq	/ - /
CASE INDIPENDENTI €/mq	500 - 900
VILLE E VILLINI €/mq	700 - 1200

DONNALUCATA PLAYAGRANDE

APPARTAMENTI €/mq	800 - 1200
CASE INDIPENDENTI €/mq	800 - 1350
VILLE E VILLINI €/mq	900 - 1800

JUNGI

APPARTAMENTI €/mq	750 - 1300
CASE INDIPENDENTI €/mq	700 - 1100
VILLE E VILLINI €/mq	900 - 1400

SAMPIERI

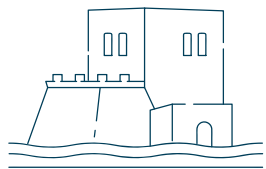
APPARTAMENTI €/mq	700 - 1200
CASE INDIPENDENTI €/mq	600 - 1200
VILLE E VILLINI €/mq	900 - 1500

CAVA D'ALIGA | BRUGA

APPARTAMENTI €/mq	700 - 1100
CASE INDIPENDENTI €/mq	600 - 1100
VILLE E VILLINI €/mq	700 - 1250



COLDWELL BANKER
MAXI REAL ESTATE



POZZALLO

Andamento dello STOCK immobiliare in vendita online.*

ANDAMENTO MEDIO RILEVATO NEL MESE DI
MAGGIO 2024, RISPETTO AL MESE DI MAGGIO
2023: **+15%**.

in vendita per classe energetica



E+F+G
96%



C+D
2%



A+B
2%

*Per Stock immobiliare in vendita online, si intende l'andamento espresso in percentuale della quantità di immobili (media ponderata) proposti in vendita sul web a Pozzallo, rilevato nel mese di maggio 2024 rispetto allo stesso mese dell'anno precedente.

CENTRO

APPARTAMENTI €/mq	700 - 1000
CASE INDIPENDENTI €/mq	800 - 1100
VILLE E VILLINI €/mq	/ - /

PERIFERIA

APPARTAMENTI €/mq	900 - 1100
CASE INDIPENDENTI €/mq	1000 - 1200
VILLE E VILLINI €/mq	1100 - 1300



COLDWELL BANKER
MAXI REAL ESTATE



ISPICA

Andamento dello STOCK immobiliare in vendita online.*

ANDAMENTO MEDIO RILEVATO NEL MESE DI MAGGIO 2024, RISPETTO AL MESE DI MAGGIO 2023: **+19%**.

in vendita per classe energetica



E+F+G
98%



C+D
2%



A+B
0%

*Per Stock immobiliare in vendita online, si intende l'andamento espresso in percentuale della quantità di immobili (media ponderata) proposti in vendita sul web a Ispica, rilevato nel mese di maggio 2024 rispetto allo stesso mese dell'anno precedente.

CENTRO

APPARTAMENTI €/mq	350 - 770
CASE INDIPENDENTI €/mq	385 - 820
VILLE E VILLINI €/mq	550 - 960

SANTA MARIA DEL FOCALLO

APPARTAMENTI €/mq	/ - /
CASE INDIPENDENTI €/mq	600 - 1050
VILLE E VILLINI €/mq	630 - 1120

CAMPAGNA

APPARTAMENTI €/mq	/ - /
CASE INDIPENDENTI €/mq	/ - /
VILLE E VILLINI €/mq	730 -1050



COLDWELL BANKER
MAXI REAL ESTATE



SANTA CROCE CAMERINA

Andamento dello STOCK immobiliare in vendita online.*

ANDAMENTO MEDIO RILEVATO NEL MESE DI
MAGGIO 2024, RISPETTO AL MESE DI MAGGIO
2023: **+19%**.

in vendita per classe energetica



E+F+G
88%



C+D
6%



A+B
6%

*Per Stock immobiliare in vendita online, si intende l'andamento espresso in percentuale della quantità di immobili (media ponderata) proposti in vendita sul web a Santa Croce Camerina, rilevato nel mese di maggio 2024 rispetto allo stesso mese dell'anno precedente.

CENTRO

APPARTAMENTI €/mq	450 - 850
CASE INDIPENDENTI €/mq	420 - 760
VILLE E VILLINI €/mq	1000 - 1500

CASUZZE KAUKANA PUNTA BRACCETTO

APPARTAMENTI €/mq	1000 - 1600
CASE INDIPENDENTI €/mq	810 - 1200
VILLE E VILLINI €/mq	1100 - 1400

PERIFERIA

APPARTAMENTI €/mq	/ - /
CASE INDIPENDENTI €/mq	410 - 830
VILLE E VILLINI €/mq	810 - 1150

PUNTA SECCA

APPARTAMENTI €/mq	1300 - 1700
CASE INDIPENDENTI €/mq	1500 - 2000
VILLE E VILLINI €/mq	1750 - 2300



COLDWELL BANKER
MAXI REAL ESTATE



VITTORIA

Andamento dello STOCK immobiliare in vendita online.*

ANDAMENTO MEDIO RILEVATO NEL MESE DI MAGGIO 2024, RISPETTO AL MESE DI MAGGIO 2023: **+57%**.

in vendita per classe energetica



E+F+G
94%



C+D
4%



A+B
2%

*Per Stock immobiliare in vendita online, si intende l'andamento espresso in percentuale della quantità di immobili (media ponderata) proposti in vendita sul web a Vittoria, rilevato nel mese di maggio 2024 rispetto allo stesso mese dell'anno precedente.

CENTRO

APPARTAMENTI €/mq	460 - 750
CASE INDIPENDENTI €/mq	350 - 750
VILLE E VILLINI €/mq	/ - /

SCOGLITTI

APPARTAMENTI €/mq	480 - 870
CASE INDIPENDENTI €/mq	650 - 1150
VILLE E VILLINI €/mq	950 - 1350

PERIFERIA

APPARTAMENTI €/mq	340 - 580
CASE INDIPENDENTI €/mq	250 - 630
VILLE E VILLINI €/mq	850 - 1150

SCOGLITTI PERIFERIA

APPARTAMENTI €/mq	450 - 700
CASE INDIPENDENTI €/mq	500 - 700
VILLE E VILLINI €/mq	700 - 900



COLDWELL BANKER
MAXI REAL ESTATE



OVUNQUE SIA
LA CASA DEI TUOI SOGNI
TI AIUTEREMO A TROVARLA



PER COMPRARE E VENDERE CASA, UNA SCELTA DI ECCELLENZA

Siamo orientati dall'idea di eccellenza.

Ci piace pensare e fare al meglio delle nostre possibilità. Un'esperienza che sul territorio ibleo ci porta ad essere un punto di riferimento costante e competente in tutte le nostre sedi contrassegnate dalla nostra stella: la stella di Coldwell Banker.


Per chi vuole vendere casa e per chi vuole acquistare, il nostro modello ci porta a lavorare ai più alti standard di mercato.

Questa è la nostra promessa.

entra nel nostro sito



COLDWELL BANKER
MAXI REAL ESTATE



COMISO

Andamento dello STOCK immobiliare in vendita online.*

ANDAMENTO MEDIO RILEVATO NEL MESE DI MAGGIO 2024, RISPETTO AL MESE DI MAGGIO 2023: **+11%**.

in vendita per classe energetica



E+F+G
96%



C+D
2%



A+B
2%

*Per Stock immobiliare in vendita online, si intende l'andamento espresso in percentuale della quantità di immobili (media ponderata) proposti in vendita sul web a Comiso, rilevato nel mese di maggio 2024 rispetto allo stesso mese dell'anno precedente.

CENTRO

APPARTAMENTI €/mq	340 - 590
CASE INDIPENDENTI €/mq	400 - 700
VILLE E VILLINI €/mq	/ - /

CAMPAGNA


APPARTAMENTI €/mq	300 - 450
CASE INDIPENDENTI €/mq	450 - 700
VILLE E VILLINI €/mq	500 - 650

PERIFERIA

APPARTAMENTI €/mq	350 - 600
CASE INDIPENDENTI €/mq	450 - 650
VILLE E VILLINI €/mq	/ - /



COLDWELL BANKER
MAXI REAL ESTATE



MONTEROSSO ALMO

Andamento dello STOCK immobiliare in vendita online.*

ANDAMENTO MEDIO RILEVATO NEL MESE DI
MAGGIO 2024, RISPETTO AL MESE DI MAGGIO
2023: **+55%**.

in vendita per classe energetica



E+F+G
100%



C+D
0%



A+B
0%

*Per Stock immobiliare in vendita online, si intende l'andamento espresso in percentuale della quantità di immobili (media ponderata) proposti in vendita sul web a Monterosso Almo, rilevato nel mese di maggio 2024 rispetto allo stesso mese dell'anno precedente.

CENTRO

APPARTAMENTI €/mq	/ - /
CASE INDIPENDENTI €/mq	250 - 350
VILLE E VILLINI €/mq	/ - /

CAMPAGNA


APPARTAMENTI €/mq	/ - /
CASE INDIPENDENTI €/mq	/ - /
VILLE E VILLINI €/mq	400 - 500

PERIFERIA

APPARTAMENTI €/mq	250 - 350
CASE INDIPENDENTI €/mq	300 - 400
VILLE E VILLINI €/mq	400 - 500



COLDWELL BANKER
MAXI REAL ESTATE



CHIARAMONTE GULFI

Andamento dello STOCK immobiliare in vendita online.*

ANDAMENTO MEDIO RILEVATO NEL MESE DI
MAGGIO 2024, RISPETTO AL MESE DI MAGGIO
2023: **+65%**.

in vendita per classe energetica



E+F+G
90%



C+D
4%



A+B
6%

*Per Stock immobiliare in vendita online, si intende l'andamento espresso in percentuale della quantità di immobili (media ponderata) proposti in vendita sul web a Chiaramonte Gulfi, rilevato nel mese di maggio 2024 rispetto allo stesso mese dell'anno precedente.

CENTRO

APPARTAMENTI €/mq	200 - 400
CASE INDIPENDENTI €/mq	250 - 350
VILLE E VILLINI €/mq	/ - /

CAMPAGNA

APPARTAMENTI €/mq	/ - /
CASE INDIPENDENTI €/mq	/ - /
VILLE E VILLINI €/mq	550 - 750

PERIFERIA

APPARTAMENTI €/mq	250 - 450
CASE INDIPENDENTI €/mq	300 - 450
VILLE E VILLINI €/mq	500 - 600



COLDWELL BANKER
MAXI REAL ESTATE



GIARRATANA

Andamento dello STOCK immobiliare in vendita online.*

ANDAMENTO MEDIO RILEVATO NEL MESE DI MAGGIO 2024, RISPETTO AL MESE DI MAGGIO 2023: **+50%**.

in vendita per classe energetica



E+F+G
100%



C+D
0%



A+B
0%

*Per Stock immobiliare in vendita online, si intende l'andamento espresso in percentuale della quantità di immobili (media ponderata) proposti in vendita sul web a Giarratana, rilevato nel mese di maggio 2024 rispetto allo stesso mese dell'anno precedente.

CENTRO

APPARTAMENTI €/mq	200 - 400
CASE INDIPENDENTI €/mq	250 - 350
VILLE E VILLINI €/mq	/ - /

CAMPAGNA


APPARTAMENTI €/mq	/ - /
CASE INDIPENDENTI €/mq	/ - /
VILLE E VILLINI €/mq	450 - 600

PERIFERIA

APPARTAMENTI €/mq	250 - 450
CASE INDIPENDENTI €/mq	300 - 450
VILLE E VILLINI €/mq	400 - 500



COLDWELL BANKER
MAXI REAL ESTATE



ACATE

Andamento dello STOCK immobiliare in vendita online.*

ANDAMENTO MEDIO RILEVATO NEL MESE DI MAGGIO 2024, RISPETTO AL MESE DI MAGGIO 2023: **-37%**.

in vendita per classe energetica



E+F+G
95%



C+D
0%



A+B
5%

*Per Stock immobiliare in vendita online, si intende l'andamento espresso in percentuale della quantità di immobili (media ponderata) proposti in vendita sul web ad Acate, rilevato nel mese di maggio 2024 rispetto allo stesso mese dell'anno precedente.

CENTRO

APPARTAMENTI €/mq	450 - 670
CASE INDIPENDENTI €/mq	500 - 700
VILLE E VILLINI €/mq	/ - /

CALVARIO

APPARTAMENTI €/mq	320 - 530
CASE INDIPENDENTI €/mq	410 - 670
VILLE E VILLINI €/mq	/ - /

CAMPAGNA

APPARTAMENTI €/mq	/ - /
CASE INDIPENDENTI €/mq	370 - 550
VILLE E VILLINI €/mq	410 - 690

STRADA PROVINCIALE

APPARTAMENTI €/mq	360 - 740
CASE INDIPENDENTI €/mq	460 - 710
VILLE E VILLINI €/mq	/ - /

MARINA MACCONI

APPARTAMENTI €/mq	480 - 720
CASE INDIPENDENTI €/mq	500 - 810
VILLE E VILLINI €/mq	700 - 950



COLDWELL BANKER
MAXI REAL ESTATE



COLDWELL BANKER
MAXI REAL ESTATE

C.so Umberto I, 31-33, 97015 - Modica (RG)
0932 441464 | modica@cbitaly.it | www.cbmaxire.it

in collaborazione con



www.euromq.it



www.cbmaxire.it
0932 441464 | modica@cbitaly.it



RAGUSA | MODICA | VITTORIA | SCICLI | POZZALLO | MARINA DI RAGUSA